







Gebogen lijn inknippen ton nabij stiknaad



2 lapjes  Met goede kant buiten vouwen en op vouwnaad op elkaar leggen, idem voor  maar deze 1 cm uit de vouwnaad leggen



Hoekjes afschuinen

inknippen ton nabij stiknaad



DIY FACE MASK WITH SLOT FOR FILTER, free pattern download // วิธีทำหน้ากากแบบมีช่องใส่แผ่นกรอง

Later bekijken Delen



DIY FACE MASK, free pattern download // วิธีทำหน้ากากอนามัยแบบง่ายๆ FREE PATTERN




วิธีทำหน้ากากอนามัยสำหรับ 5:37

HOW TO MAKE FACE MASKS

DIY



5 video's

มีช่องใส่แผ่นกรอง